

Como acessar o



Google for Education

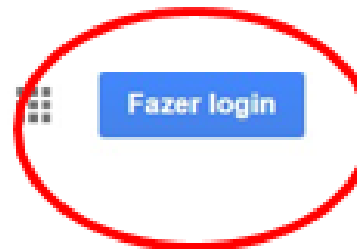
Como acessar o



Pesquisa Google

Estou com sorte

Gmail Imagens



Fazer login

Ir para o Gmail

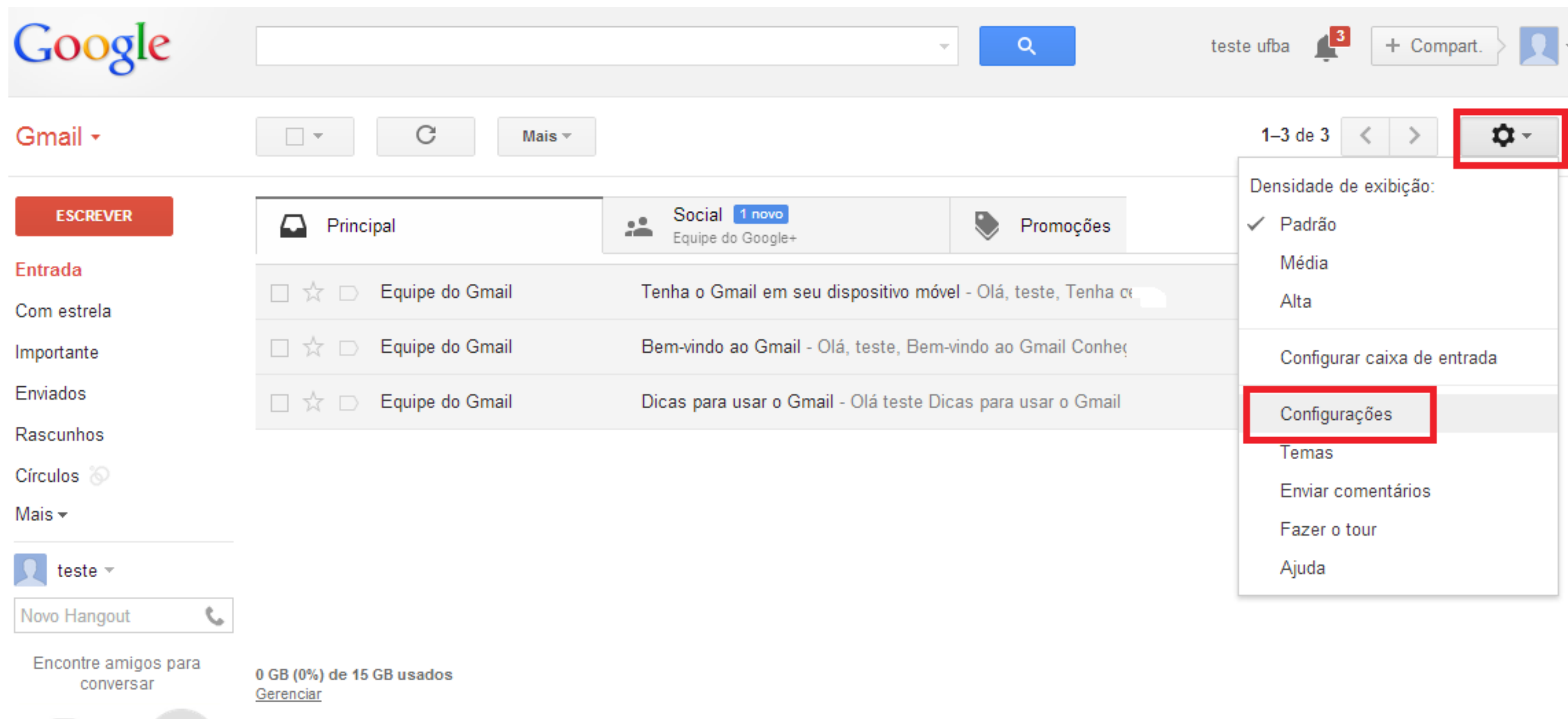
[Esqueceu seu e-mail?](#)

Não está no seu computador? Use o modo visitante para fazer login com privacidade. [Saiba mais](#)

[Criar conta](#)

[Próxima](#)


Utilize o G-mail para comunicar com seus professores e colegas. Configure da maneira que quiser.




The image shows a screenshot of the Gmail web interface. At the top, there is a Google search bar with the text "teste ufba" and a notification bell icon with the number "3". Below the search bar, the Gmail logo is visible on the left, and a "Mais" dropdown menu is on the right. The main content area shows the "Entrada" (Inbox) with three emails from "Equipe do Gmail". A settings gear icon is highlighted with a red box in the top right corner of the main area. A dropdown menu is open from this gear icon, showing options for "Densidade de exibição" (Display density) with "Padrão" (Default) selected, "Média" (Medium), and "Alta" (High). Other options in the menu include "Configurar caixa de entrada" (Configure inbox), "Configurações" (Settings), "Temas" (Themes), "Enviar comentários" (Send feedback), "Fazer o tour" (Take tour), and "Ajuda" (Help). The "Configurações" option is also highlighted with a red box. At the bottom of the page, there is a "Novo Hangout" button and a storage usage indicator showing "0 GB (0%) de 15 GB usados" with a "Gerenciar" link.

Como acessar o **Google** Apps

Clique nos nove quadradinhos que aparecem no canto superior direito da tela




Aqui você encontrará diversas ferramentas que ajudarão a organizar sua vida acadêmica.



Como acessar o **CLASSROOM**

Arraste a barra de rolagem até encontrar o ícone do Google Classroom, conforme figura:



Como acessar o **CLASSROOM**

Clique nas matérias que você estuda

☰ Google Sala de Aula

MO I: Introdução a Ur...

2º/2021 INT. MED Turma I

Data de entrega: segunda-feira

23:59 – Atividade Avaliativa III

23:59 – Atividade Avaliativa II

23:59 – Atividade Avaliativa I



MHA: Semiologia Clín...

2º/2021 INT. MED



MHA: Semiologia Clín...

2º/2021 INT. MED

Data de entrega: sábado

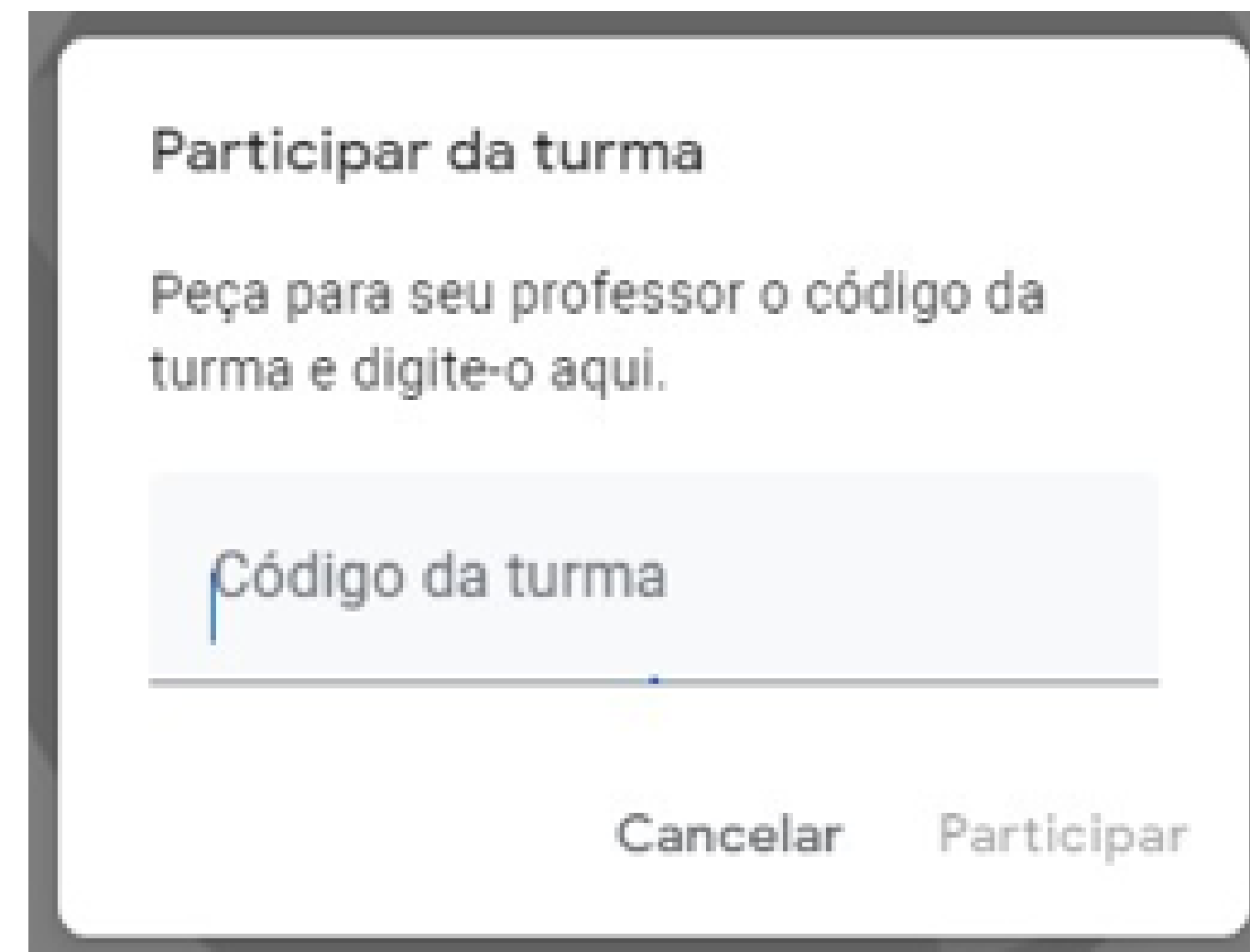
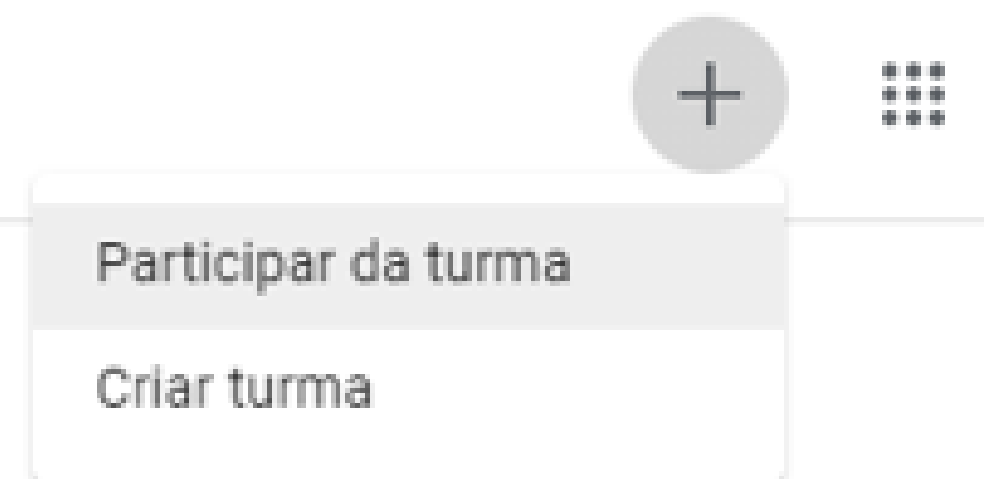

12:00 – Avaliação Semiologia Clínica 1º perí...



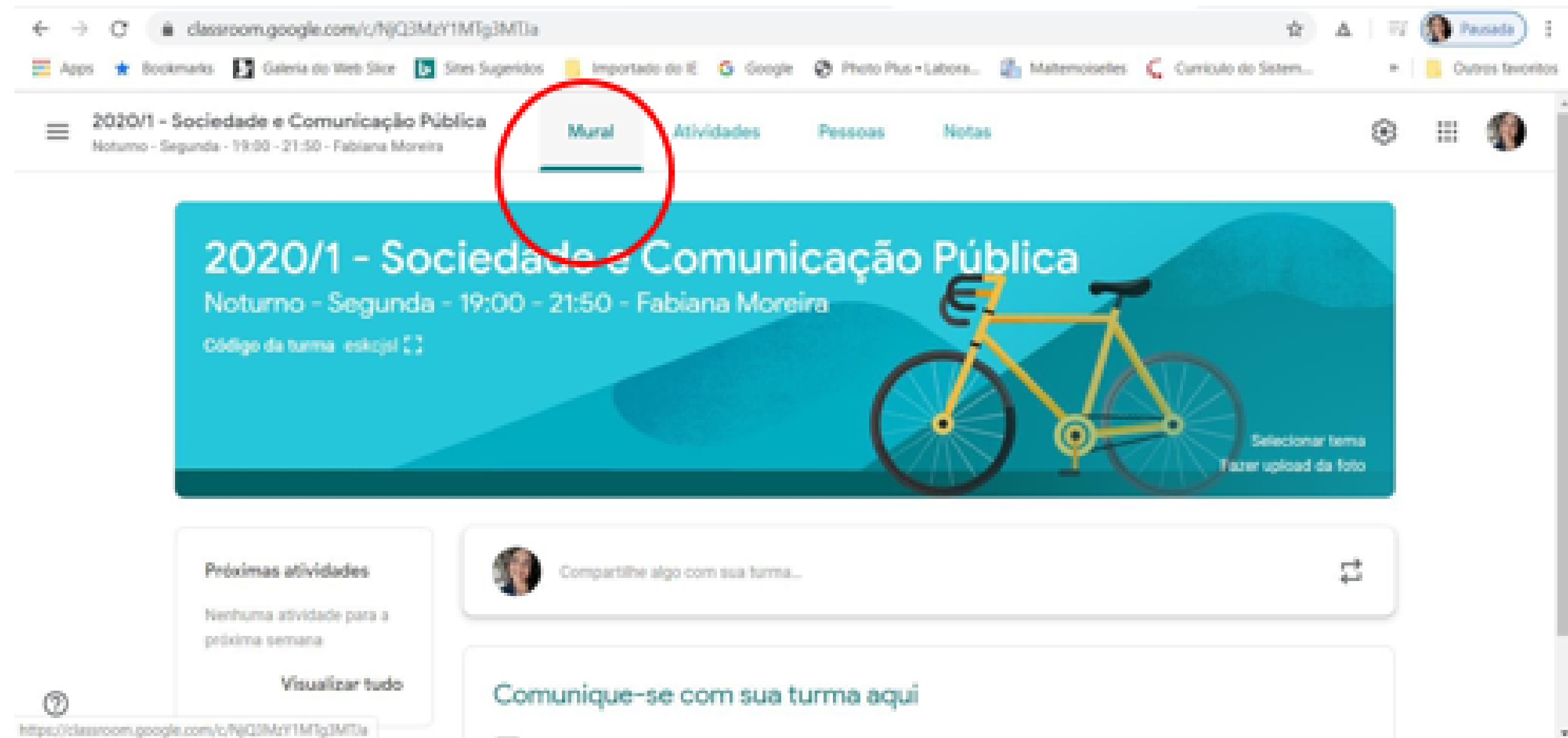
Como acessar o **CLASSROOM**

Com o código da sala em mãos, clique no botão mais e peça para participar. Insira o Código.

Informe ao docente e/ou coordenação do seu curso caso não esteja vinculado as salas das disciplinas que estuda.

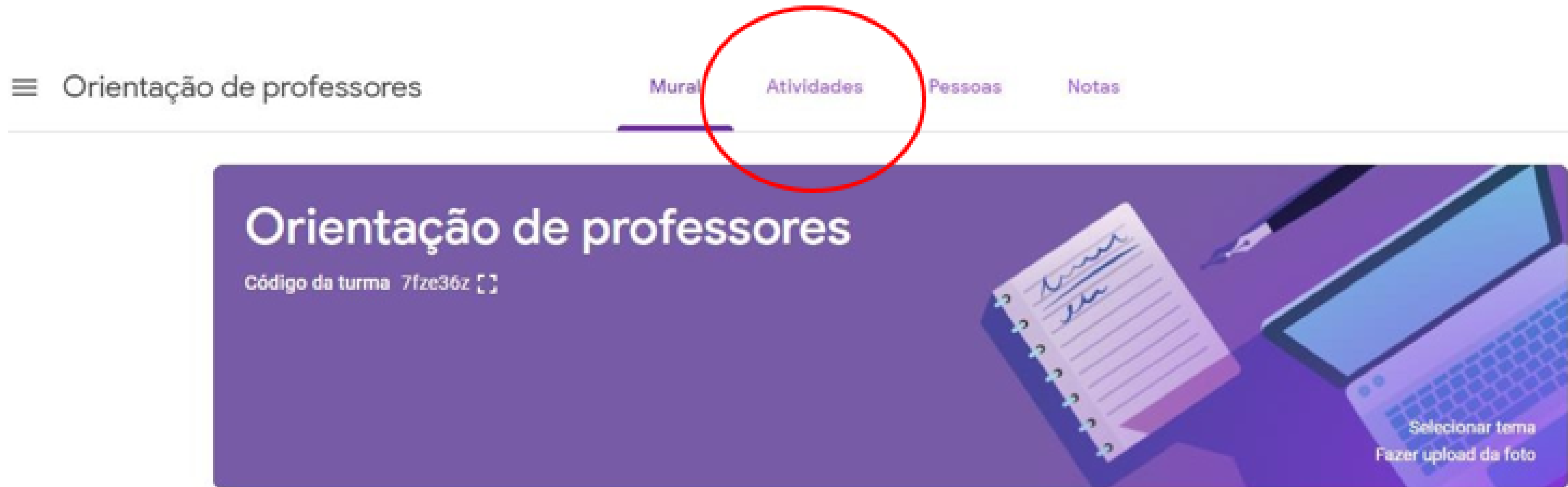


Aba Mural



Aba Mural – o professor postará o Plano de ensino, Formulário de TDE e Registro de atividades. Poderá também compartilhar vídeos, arquivos e materiais para complementar as aulas.


Aba Atividades



Nessa aba estarão as atividades e TDEs postados pelo professor para serem realizadas pelos alunos.

Todos os alunos deverão postar suas atividades e o professor **ATRIBUIRÁ** a nota no Classroom.






As Diferentes Linguagens da Criança - As Prá... [Instruções](#) [Trabalhos dos alunos](#)

Devolver  2 pontos

Todos os alunos

Classificar por status


Com nota


<input type="checkbox"/>		1,5
<input type="checkbox"/>		1,5
<input type="checkbox"/>		2
		1,5

Abordagens Curriculares - Reggio Emilia - Emi Pikler - Montessori - Escola Waldorf


0 Entregue | 0 Trabalhos atribuídos | 20 Com nota


Todos os envios







Apresentação%20Reg...
Com nota







Apresentação Reggio ...
Com nota





Escola WALDORF.pptx
Com nota





2 anexos
Com nota

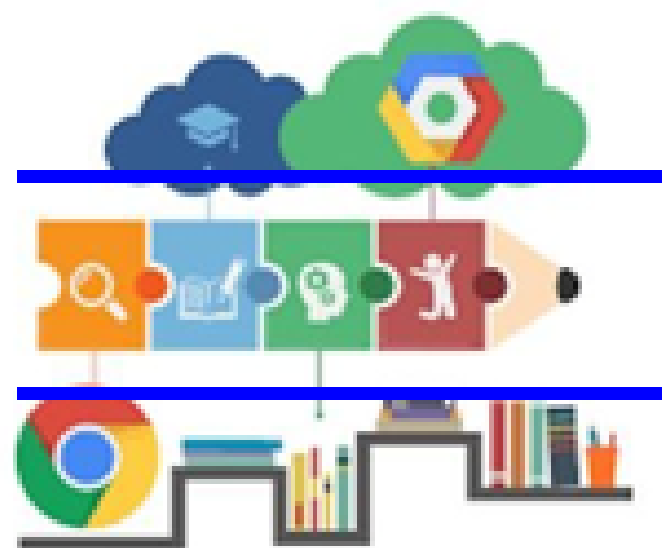
Avaliação

Informações Importantes:

- Para trabalhos realizados em grupo, todos os alunos desse grupo deverão postar o mesmo trabalho.
- As notas visualizadas no Classroom também serão lançadas no portal acadêmico.
- Caso o aluno não poste o trabalho, não recebe nota nem presença.

DÚVIDAS

Qualquer dúvida, entre em contato com o suporte do NINA – Núcleo de Inovação em Aprendizagem, o tempo máximo de resposta são 72 horas:



nina@funorte.edu.br